



## Extrasoft (indoor - outdoor)

design Piero Lissoni

Elementi componibili di diverse dimensioni disponibili nella versione da interni ed esterni.

Versione **indoor**: struttura in legno di pioppo e abete tamburato. Molleggio a nastri elastici intrecciati in caucciù rivestito. Imbottitura in poliuretano espanso a densità differenziata rivestita con materassina in piuma d'oca lavata e sterilizzata, racchiusa in settori separati o, a richiesta, imbottitura in poliuretano espanso a densità differenziata e Visco-soft "Xtra-pur" rivestiti con falde di fibre acriliche.

Rivestimento in pelle o tessuto.

Versione **outdoor**: struttura in multistrati marino.

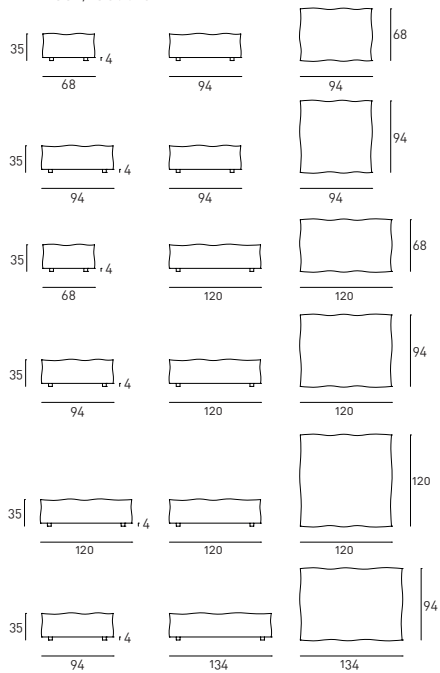
Molleggio a nastri elastici intrecciati in caucciù rivestito.

Imbottitura in schiuma poliuretanic a cellula aperta DRYFEEL S, ricoperta da un materassino realizzato in fibre per uso esterno con fodera di copertura in tessuto idrorepellente.

Rivestimento in tessuto per esterni.

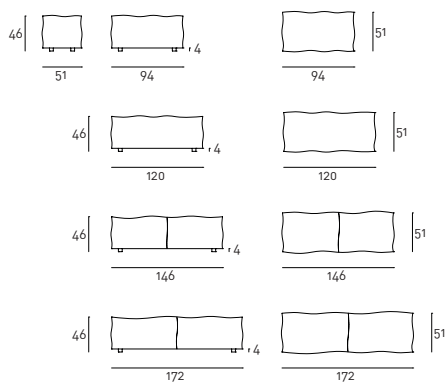
Entrambe le versioni con piedini in PVC nero con regolabili e rivestimento interamente sfoderabile tramite velcro a strappo. L'assemblaggio tra i vari elementi avviene tramite appositi ganci. Profondità di seduta 68-94-120cm.

Basi / Sedute

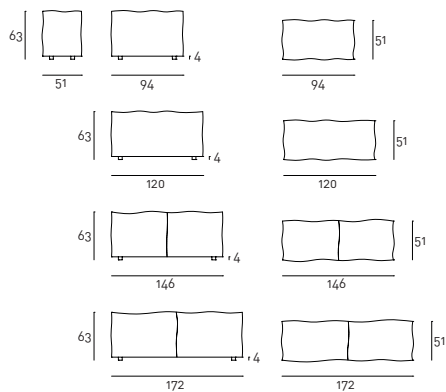


**Extrasoft (indoor - outdoor)**  
design Piero Lissoni

Braccioli



Schienali



Cuscineti

